

Je me connecte sur le lien de la page d'inscription du club	2
Je sélectionne la formule de mon choix	2
Cas n°1 : Je prends une adhésion pour moi-même	3
Première inscription via MonClub : je remplis les informations demandées	3
Je réponds aux questions du formulaire d'inscription	4
Je télécharge les documents demandés	5
Je passe au paiement	6
Cas n°2 : Je prends une adhésion pour mon enfant	6
Je choisis la formule pour mon enfant	6
Je sélectionne "je souhaite inscrire mon enfant"	6
Je suis les étapes du processus d'inscription pas à pas	8
Je retrouve mes adhésions, mon profil et ceux de mes enfants sur l'application mobile du club	9
Je télécharge l'application	9
Je me connecte à l'application	9
J'accède à mes adhésions	10
Je vais sur mon profil	10
Je vais dans les paramètres de mon profil	11
Je clique sur mes adhésions	12
Je clique sur mes pass clubs	13
J'accède au profil de mon enfant	14

1) Je me connecte sur le lien de la page d'inscription du club

Rendez-vous sur nomdevotreclub.monclub.app/subscription

ATTENTION NE PAS UTILISER INTERNET EXPLORER : ce navigateur ne fonctionne pas avec MonClub.

2) Je sélectionne la formule de mon choix

Je peux filtrer pour tomber sur la formule d'adhésion que je recherche

The screenshot shows the 'Étape 1 : Choix de la formule' (Step 1: Choice of formula) interface. On the left, a vertical navigation menu lists three steps: 'ÉTAPE 1 : Choix de la formule', 'ÉTAPE 2 : Authentification', and 'ÉTAPE 3 : Paiement'. The 'Choix de la formule' step is highlighted with a green dot. Below the menu, there are two red annotations: 'Par activité' with an arrow pointing to the 'Section' dropdown, and 'Suivant le lieu si ce critère est pertinent pour votre activité' with an arrow pointing to the 'Lieux' dropdown. The main content area is titled 'Étape 1 : Choix de la formule' and includes the instruction 'Utilisez les filtres pour trouver la formule de votre choix'. It features four filter dropdowns: 'Section', 'Âge', 'Mixité', and 'Compétition / Loisirs'. Below these is a 'Lieux' dropdown. A red annotation 'Suivant l'âge de la personne que je souhaite inscrire' points to the 'Âge' dropdown. The selected formula is displayed as '2 cours de fitness par semaine' for '430€', with a blue 'CHOISIR' button. At the bottom, a table provides summary statistics:

Nb. formules disponibles	Durée du pass	Saison
198	30/06/2021	2020/2021

Je clique sur "choisir", le processus d'inscription commence.

3) Cas n°1 : Je prends une adhésion pour moi-même

Adhésion 1 cours / semaine boxe **270€**

Description
à définir

Détails

Âge	18-99 ans
Mixité	Mixte
Loisir ou compétition	en loisir
Places disponibles	20
Durée du pass	30/06/2021

Choisissez 1 créneaux

Créneaux

Je sélectionne le créneau sur lequel je souhaite m'inscrire

ANNULER CHOISIR

Saison 2020/2021 CHOISIR

Saison 2020/2021 CHOISIR

Saison 2020/2021 CHOISIR

Saison 2020/2021 CHOISIR

a) Première inscription via MonClub : je remplis les informations demandées

Cette étape va vous créer automatiquement un compte sur l'application mobile de votre association grâce à l'email et au mot de passe que vous allez configurer à cette étape.

ÉTAPE 1
Choix de la formule

ÉTAPE 2
Authentification

ÉTAPE 3
Formulaire d'inscription

ÉTAPE 4
Documents

ÉTAPE 5
Paiement

Avez-vous une question par rapport à votre inscription ?

CONTACTEZ-NOUS

Étape 2 : Authentification

J'AI DÉJÀ UN COMPTE

Veillez créer un compte si vous n'êtes pas déjà inscrit(e). Le mail et le mot de passe que vous allez définir vous permettront également de vous connecter à l'application mobile du club.

Prénom *

Nom *

Date de naissance *

Numéro de téléphone

Adresse Email *

Mot de passe *

ANNULER

CONTINUER

Email et mot de passe pour ensuite vous connecter sur l'application du club, une fois vos demandes d'inscription faites.

b) Je réponds aux questions du formulaire d'inscription

Les questions avec une étoile sont obligatoires. Vous ne pourrez pas continuer sans y avoir répondu.

c) Je télécharge les documents demandés

ÉTAPE 1
Choix de la formule

ÉTAPE 2
Authentification

ÉTAPE 3
Formulaire d'inscription

ÉTAPE 4
Documents

ÉTAPE 5
Paielement

Avez-vous une question par rapport à votre inscription ?

[CONTACTEZ-NOUS](#)

Étape 4 : Documents

Téléchargez ici les documents demandés par votre club

Certificat médical

Fournir votre certificat médical (de moins de 3 mois)

Je clique ici

- Les quatre coins doivent être visibles
- Document de bonne qualité

Ajouter le document ici

ANNULER **CONTINUER**

d) Je passe au paiement

Pour les formules SANS paiement en ligne, il s'agit **d'une demande d'inscription. Idem si vous déclarez vouloir payer au club et non en ligne.**

The screenshot shows a multi-step registration process. On the left, a vertical sidebar lists five steps: ÉTAPE 1 (Choix de la formule), ÉTAPE 2 (Authentification), ÉTAPE 3 (Formulaire d'inscription), ÉTAPE 4 (Documents), and ÉTAPE 5 (Paiement), which is currently selected. The main content area is titled 'Étape 5 : Paiement'. It displays the selected formula 'FOOTBALL ADULTES LOISIRS' with a total amount of '100€'. Below this, there is a section for 'Remise' with a link 'Ajouter une remise'. A message states ' Paiement en ligne non disponible pour cette adhésion'. A prominent blue button with a checkmark and the text ' ENVOYER MA DEMANDE' is visible. A red arrow points to this button from a red text box on the right that reads: ' En cliquant ici, le club est notifié de votre demande d'inscription. L'inscription sera finalisée uniquement lorsque le club aura réceptionné et validé le paiement ainsi que votre créneau s'il y a des problématiques de niveau.' Below the button, a light blue box contains a warning icon and the text: ' L'inscription ne sera définitive qu'après validation et paiement au club. Voici la liste des paiements acceptés : • ANCV (Chèques vacances ou Coupon Sports) • Chèque • Chèques (3X)'. At the bottom left, there is a link 'CONTACTEZ-NOUS' and a question: 'Avez-vous une question par rapport à votre inscription ?'.

À ce stade, votre inscription est encore en cours de validation par le club.

4) Cas n°2 : Je prends une adhésion pour mon enfant

NB : Toutes les formules d'adhésion comprenant des mineurs activent automatiquement le passage en "mode parent"

a) Je choisis la formule pour mon enfant

b) Je sélectionne "je souhaite inscrire mon enfant"

Cette case sera automatiquement cochée si l'adhésion en question ne concerne que des mineurs.

Étape 2 : Authentification

✓ Continuer en tant que *demousva@monclub.app*


Je souhaite inscrire mon enfant

[Se connecter avec un autre compte](#)

Créer un compte

Prénom*

Nom*

Date de naissance* 

Numéro de téléphone

Adresse Email*

Mot de passe*

Je souhaite inscrire mon enfant

Si je viens de prendre une adhésion pour moi-même, je peux me connecter avec les identifiants que je viens de créer.

Si je n'ai pas encore pris d'adhésion pour moi-même ou que je ne compte pas en prendre, je commence pas les premières étapes du processus d'inscription

ÉTAPE 1
Choix de la formule

ÉTAPE 2
Authentification

ÉTAPE 3
Profil Enfant

ÉTAPE 4
Responsable Légal

ÉTAPE 5
Formulaire d'inscription

ÉTAPE 6
Documents

ÉTAPE 7
Paiement

Avez-vous une question par rapport à votre inscription ?

[CONTACTEZ-NOUS](#)

c) Je suis les étapes du processus d'inscription pas à pas

Choix de la formule

ÉTAPE 2
Authentification

ÉTAPE 3
Profil Enfant

ÉTAPE 4
Responsable Légal

ÉTAPE 5
Formulaire d'inscription

ÉTAPE 6
Documents

ÉTAPE 7
Paiement

Avez-vous une question par rapport à votre inscription ?

[CONTACTEZ-NOUS](#)

Formule choisie
BEBES NAGEURS / LES BAIGNEURS 4 [CHANGER](#)

Choisissez un enfant adhérent pour cette nouvelle inscription

Enfant adhérent [CONTINUER](#)

Ou créez un nouveau compte enfant

Prénom *

Nom *

Date de naissance *

Sexe

Est-ce que l'enfant a un régime particulier ?

Est-ce que l'enfant a un/des problèmes de santé ?

J'autorise la personne responsable du club à prendre la décision d'hospitalisation de l'enfant en cas d'urgence

J'autorise le club à photographier ou filmer mon enfant ou moi-même lors des activités sportives et à utiliser ces images ou vidéos pour une durée de 5 ans

1) Je rentre les informations relatives à l'enfant que je veux inscrire

2) Par la suite, l'enfant que je suis en train d'inscrire sera enregistré dans mon profil en tant que « compte enfant »

5) Je retrouve mes adhésions, mon profil et ceux de mes enfants sur l'application mobile du club

a) Je télécharge l'application

Je peux scanner ce qr code :



b) Je me connecte à l'application

Avec les identifiants que je me suis créés dans les premières étapes du processus d'inscription en ligne

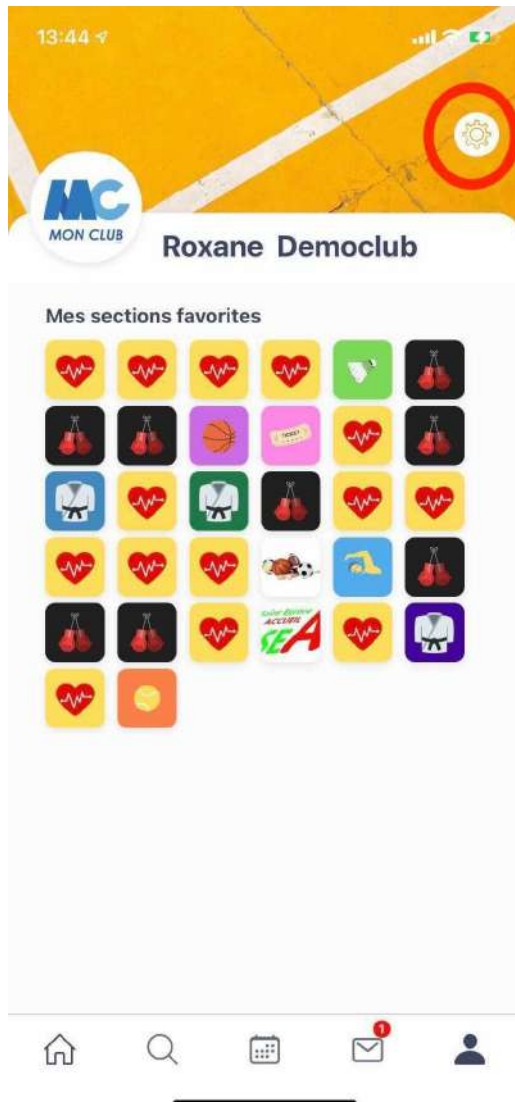
c) J'accède à mes adhésions

- Je vais sur mon profil



- Je vais dans les paramètres de mon profil

À la première connexion, l'application met automatiquement toutes les sections du club en favoris. Cela vous permet d'avoir un accès rapide aux différentes sections. Chaque section possède sa fiche sur l'application sur laquelle vous retrouvez les informations, les plannings ainsi que les formules d'adhésion proposées par la section.



- Je clique sur mes adhésions

CLUB Démo

COMPTE DEMODEMO@MONCLUB.APP

Changer ma photo

N° adhérent 141

Saison

Nom Democlub

Prénom Roxane

Âge 31 ans

Sexe

Mot de passe

Moyens de paiement

Mes adhésions

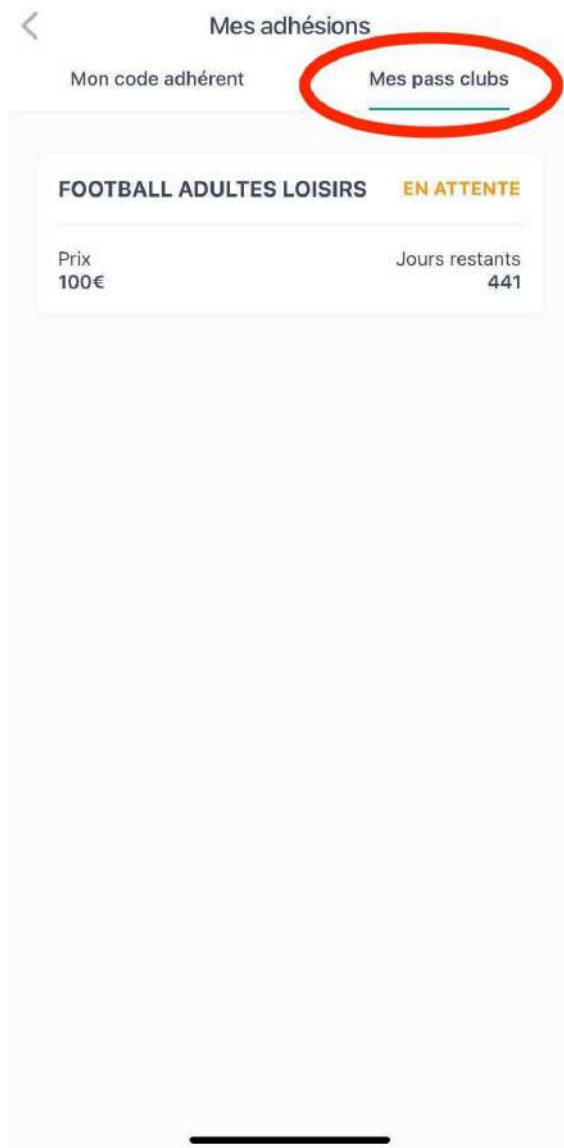
Toutes les formules d'adhésion

Version 2.0.22

Se déconnecter

Navigation bar: Home, Search, Calendar, Messages (1), Profile

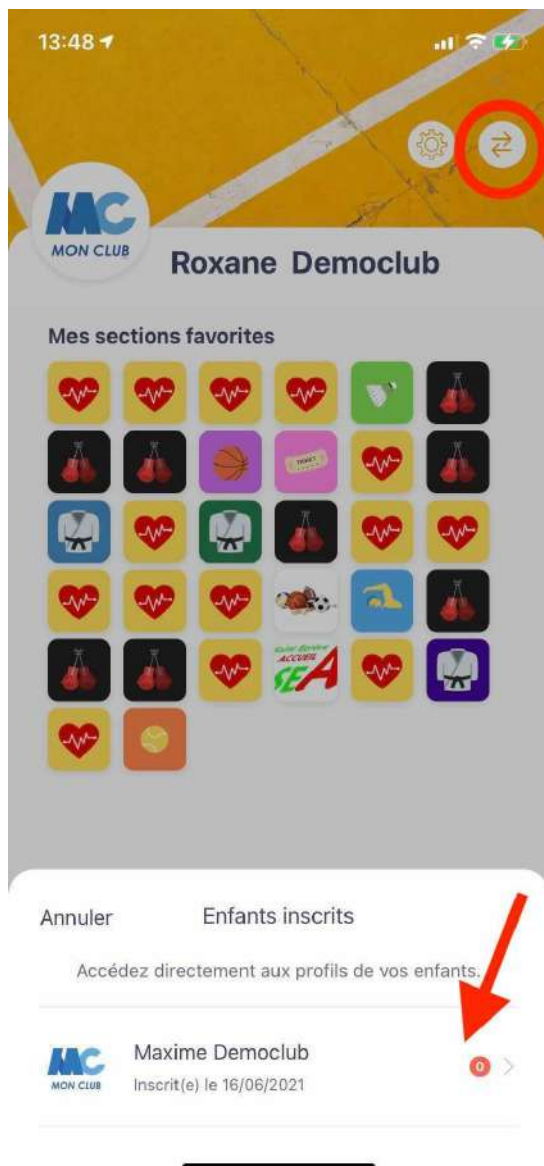
- Je clique sur mes pass clubs



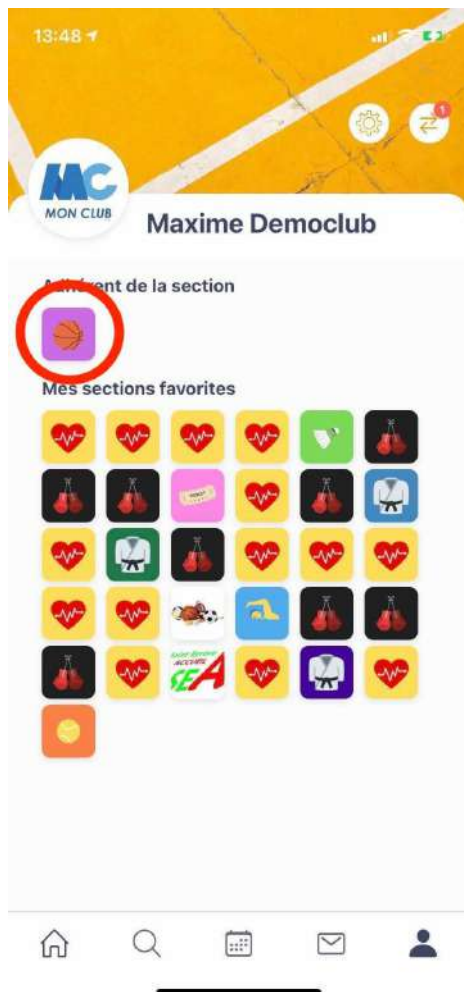
L'adhésion est en attente, c'est pour cela que l'application ne vous reconnaît pas encore comme adhérent de la section. Il faut que le club valide votre inscription pour que la mise à jour se fasse dans l'application.

d) J'accède au profil de mon enfant

Depuis mon profil (petit bonhomme en bas à droite) :



Dans l'exemple, l'inscription pour l'enfant a déjà été réglée. C'est pour cela qu'il apparaît comme adhérent de la section natation.



Pour rebasculer sur votre profil ou celui d'un autre enfant, il suffit de cliquer à nouveau sur les 2 flèches en haut à droite.